
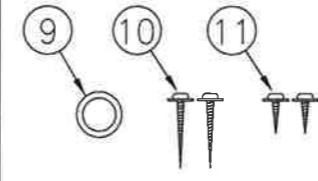


センサー機能付

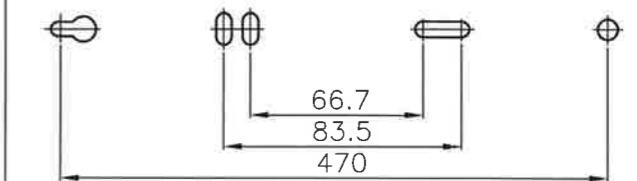


入力電圧	AC100V
周波数	50/60Hz
入力電流	0.14A
消費電力	9W
待機電力	約1W
適用光源	当社製品「W-368-1 LEDユニット」専用
コンセント容量	600Wまで
定格光束	660lm
固有エネルギー消費効率	73.3lm/W
相関色温度	5,000K
平均演色評価数 (Ra)	80
器具質量	約0.9kg

付属品



取付寸法 (mm)



取付に関するご注意

<p>◎器具取り付けの電源工事は、必ず工事店、電気店（有資格者）に依頼してください。一般の方の電気工事は、法律で禁止されています。</p> <p>◎器具の取り付けは、重量に耐える所に取扱説明書にしたがい確実に行ってください。</p> <p>◎ポリエチレン系絶縁体を使用したEM（エコマテリアル）ケーブルをご使用される場合には、末端部付近の絶縁体露出部には黒テープなどで覆い保護をしてください。</p>	<p>◎この器具は、屋内用器具です。5～35℃の範囲で使用してください。</p> <p>◎この器具は、非防水です。屋外や湿気、水気のあるところで使用しないでください。</p> <p>◎定格電源電圧以外では、使用しないでください。</p> <p>◎メタルラス張り、ワイヤラス張り、金属板張りの造営材に器具を取り付ける場合は、器具の金属部と絶縁をとってください。</p>
--	---

使用に関するご注意

<p>◎布や紙など燃えやすいもので覆ったり、かぶせたりしないでください。</p> <p>◎器具の隙間や放熱穴に、金属類や燃えやすいものを差し込まないでください。</p> <p>◎光源にはLEDを搭載しています。安全上、LED光源を直視することはおやめください。</p> <p>◎LEDユニット交換やお手入れの際には、必ず電源を切ってください。また、消灯直後は光源及び本体が熱くなっていますので、電源を切り、しばらくしてから行ってください。</p> <p>◎お手入れの際は、水洗いはしないでください。</p> <p>◎器具を分解したり、改造はしないでください。</p> <p>◎壁付調光器やセンサースイッチのある回路では使用できません。照明器具が故障します。</p> <p>◎電源OFF時に表示が点灯するタイプの壁スイッチ（ホタルスイッチ等）を使用する場合は、器具1台につき壁スイッチは1個までとしてください。壁スイッチを2個以上使用される場合は、ホタルスイッチ等の表示が点灯するタイプ以外の壁スイッチをご使用ください。</p> <p>◎表示が点灯するタイプの壁スイッチ（ホタルスイッチ等）を使用すると、電源OFF時にLED光源がちらつく場合がございますが、故障ではありません。</p>	<p>◎明るく安全に使用していただくため、定期的（約6ヶ月に1回程度）に清掃、点検を行ってください。</p> <p>◎この器具はセンサー部の回路が約1Wの電力を消費していますので、節電のために長期外出時には壁スイッチを切ってください。</p> <p>◎本器具の適用光源は、当社製品「W-368-1 LEDユニット」専用です。指定以外の（適合しない）光源を使用しないでください。</p> <p>◎暖房器具の真上・その付近など、特に温度が高くなる場所での使用は避けてください。</p> <p>◎LED光源にはバラストがあるため、同一形名商品でも商品ごとに発光色、明るさが異なる場合があります。</p> <p>◎点灯中や消灯直後、カバーなどプラスチックの伸縮により「ピシ、ピシ」「ポツ、ポツ」という摩擦音が生じることがあります。</p> <p>◎照射距離が近い場合や照射面などによって、光ムラが発生することがあります。</p> <p>◎シンナー、ベンジンなどの揮発性のものやアルカリ系洗剤などを使用して本体を拭かないでください。</p>
--	---

点灯順序

■手動で点灯させる場合
 本体の「センサー切替スイッチ」を操作することにより、点灯・消灯が切り替ります。
 ※センサー切替スイッチを「連続」にすると、器具の近くに人がいる・いないに関わらず点灯し続けます。（自動消灯しません）

■自動で点灯させる場合
 本体の「センサー切替スイッチ」を「自動」にすることにより、センサーが人を感知したときに自動点灯します。また、人が器具から離れてから消灯するまでの時間を「点灯時間スイッチ」により設定できます。

センサー切替スイッチを「連続」にする → 消灯 → 点灯 → 消灯
 センサー切替スイッチ又は壁スイッチを「切」にする

センサーの検知範囲

センサー検知部 センサー切替スイッチ 点灯時間スイッチ

点灯時間スイッチ・設定時間
 短・・・約5秒後に消灯
 中・・・約1分後に消灯
 長・・・約6分後に消灯

番号	名称	材質	数量	備考
11	取付用ネジ（短）		2	M3.5×13 木ネジ
10	取付用ネジ（長）		2	M3.8×38 木ネジ
9	ブッシング	PE樹脂	1	電源穴用
8	カバー	PS樹脂	1	乳白
7	サイドカバー	PS樹脂	2	白色
6	センサー	PBT樹脂	1	白色（ON-OFFタイプ）
5	LEDユニット		1	W-368-1（コネクタ付）・電源内蔵
4	コンセント	ユリア樹脂	1	7A-125V
3	端子台	PP樹脂	1	12A-300V 送りなし
2	取付ガイド	PBT樹脂	2	白色
1	本体	SPCC t0.5	1	白色

殿

**センサー付LED棚下灯
HWDGS22005**

商品コード番号
0643-4230

尺度 1/4 承認 鎌田 検図 設計 渡邊

LF-990945

発行

株式会社ホタルクス