

使用上に関するお知らせ

- 器具及び AC アダプターは精密機器です。落下などの衝撃を加えないでください。
- 器具を直射日光にあてないでください。器具の変色、変質、故障の原因となります。
- 長時間使用しない場合は、安全、節電のため電源プラグをコンセントから抜いてください。
- LED 光源は、お客様自身での交換はできません。

異常や故障ではありません

- 器具の近くで赤外線リモコン方式のテレビ等の機器を使用されますと、リモコンが動作しない場合があります。又、ラジオや屋内アンテナ使用のテレビに影響する場合がありますのでご注意ください。(如置) スタンドとラジオ・テレビなどの距離を遠ざけてください。スタンドの向きを変えてください。
- 点灯中や消灯直後、樹脂部品の伸縮により、「ピシ・ピシ」、「ポツ・ポツ」という摩擦音が生じることがあります。
- 照明器具のきわめて近くでは、他の機器（エアコンなど）のリモコンが動作しにくくなる場合があります。
- コンセントに接続される機器により、スタンドにチャツキなどの異常が発生する場合があります。チャツキなどが発生する原因となる機器の接続をやめてください。
- 電源プラグを抜き差しした時、LED が若干光る場合がありますが、異常ではありません。
- 3D テレビ用などの特殊なメガネをかけて点灯している照明器具を見た場合、縞模様やちらつきが見えることがあります。
- LED 光源にはバラツキがあるため、同一形名商品でも商品ごとに発光色、明るさが異なる場合があります。

お手入れのしかた

安全のため必ず電源プラグをコンセントから抜いて、セード部が冷めてから行ってください。

- 明るく安全に使用していただくため、定期的（6ヶ月に1回程度）に清掃、点検してください。
- ベンジン・シンナーなどの揮発性のもので拭いたり、殺虫剤をかけたりしないでください。変質の原因になります。
- 器具全体に水をかけたり、水の中につけて洗うことは絶対にさけてください。
- 汚れを取るときは、中性洗剤を含ませた柔らかい布をよく絞って拭き取り、乾いた柔らかい布で仕上げてください。

故障?と思われたら

- ご使用中に異常が生じたときは下表を参考にお調べください。
- 下表以外の故障と思われる時は、電源プラグをコンセントから抜き、お近くの弊社製品取扱店にご相談ください。
- なお連絡されるときは、器具の形式名及びお買い求め時期をお忘れなくお知らせください。
- 形式名は器具ベース部裏面の器具ラベルに表示しています。

症 状	主 な 原 因	処 置
LED が点灯しない	電源プラグが外れている	電源プラグをコンセントに確実に差し込む
	DCプラグが外れている	DCプラグをスタンドのDC ジャックに確実に差し込む
使用中に LED が消える	電源の瞬間的な停電または電圧降下	タッチスイッチを「ON」にする

<h3>株式会社ホタルクス</h3> <p>〒105-0014 東京都港区芝1-7-17 www.hotalux.com</p>	製品・お取り扱いなどのご相談は お客様相談室 フリーダイヤル 0120-52-3205 FAX. 0748-61-2330 受付時間 平日 9:00~12:00 13:00~17:30 (土曜、日曜、祝日、年末年始および当社指定の定休日を除く)	修理・アフターサービスのお問い合わせは 修理受付センター フリーダイヤル 0120-334-031 ☎0748-61-2361 (フリーダイヤルが利用できない場合) 受付時間 平日 9:00~17:30 (土曜、日曜、祝日、年末年始および当社指定の定休日を除く)
--	--	---

HotaluX LED照明器具保証書

本書は再発行いたしませんので紛失しないよう、領収書や販売証明書等と一緒に大切に保存してください。
 ☆印欄に記入のない場合は無効となりますので、必ず記入の有無をご確認ください。
 形名は、器具本体に貼られた器具ラベルをご確認いただき、記入してください。

形名	LED光源・LED電源 (ACアダプター)			3年間	☆お買い上げ日
保証期間	その他	1年間	年	月	日から
☆お客様	ご住所	〒			
	お名前	フリガナ			
	電話番号	()			
☆販売店					

安全に関するご注意 明るく安全に使用していただくため、以下の項目にご注意願います。

- 照明器具には寿命があります。
- 設置して8~10年経つと、外観に異常がなくても内部の劣化が進行しています。点検・交換をおすすめします。点検せずに長期間使い続けると、まれに、発煙、発火、感電などに至る恐れがあります。
- ※使用条件は周囲温度30℃、1日10時間点灯、年間3000時間点灯(JIS C8105-1解説による。)
- 周囲温度が高い場合、点灯時間が長い場合は、寿命が短くなります。
- 1年に1回は、「安全チェックシート」により、自主点検してください。

安全チェックシート

※保証内容については裏面をご覧ください。

●下欄の安全点検項目について点検し、該当する場合は点検結果欄に○印を記入し、処置手順に従ってください。下記点検項目以外でも不具合があれば、ご購入した販売店・工事店・メーカー等の専門家に相談ください。

安全点検項目	点検結果			処置手順
	点検年月			
1. スイッチを入れても、時々点灯しないときがある。				○印がある場合は、危険な状態になっています。事故防止のため、直ちに使用を中止し、新しい器具にお取り替えください。
2. プラグ、コード、又は本体を動かすと点滅する。				
3. プラグ、コードなどが異常に熱い。				
4. こげくさい臭いがする。				
5. 点灯時にブレーカが動作することがある。				
6. コード、ソケット及び配線部品に傷み、ひび割れ、又は変形がある。				
7. 購入後、10年以上経過している。				
8. 点灯するまで時間がかる。*				
9. 極端に明るさが低下している。*				
10. ちらつきが頻繁に生じる。*				
11. カバー、パネルなどに変色、変形、ひび割れなどがある。				○印がある場合は、危険な状態になっていることがあります。事故防止のため、速やかに新しい器具にお取り替えください。
12. 塗装面にふくれ又はひび割れがある。もしくはさびが出ている。				
13. 器具取付け部及びランプ取付け部に変形、ガタツキ、ゆるみなどがある。*				
14. 点灯しているLEDの色味に変化してきた。*				
15. 照明器具の近傍に燃えやすいものがある。				

○印がある場合は、直ちに取換えてください。

HotaluX 照明器具

LEDスタンド

372-534 HSD16032 セツメイショ ①

●このたびは弊社製品をお買い上げくださいますありがとうございます。
 ●使用前には必ずこの取扱説明書を最後まで読み、正しくご使用ください。
 ●この取扱説明書をお読みになった後は、ご使用になるお客様が保管してください。

保証書添付 保存用 日本国内専用 **取扱説明書**

禁止マーク してはいけない内容です

指示マーク 必ず守る内容です

安全上の注意


お使いになるとき、人への危険や財産への損害を未然に防止するため、安全に関する内容を記載しています。この「安全上の注意」をよくお読みの上、必ずお守りください。

警告 誤った取り扱いをしたときに、死亡や重症などに結びつく可能性がある内容です。

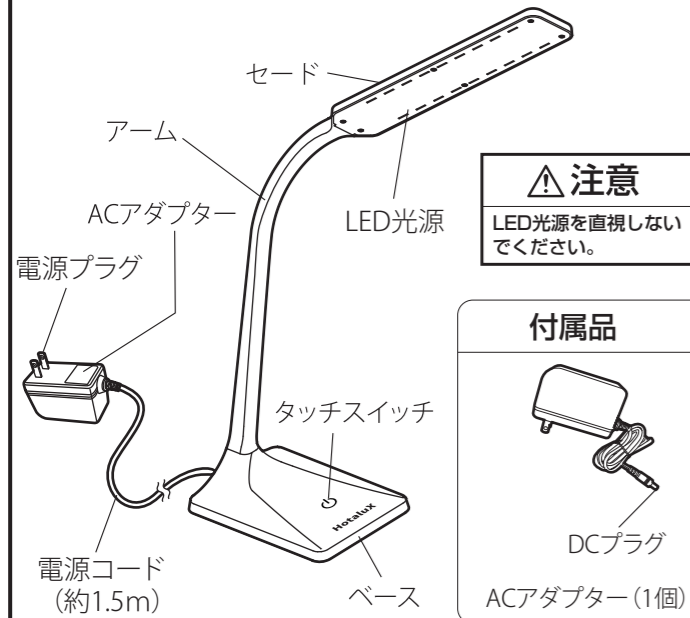
- 電源コードや電源プラグを破損するようなことはしない。(傷つけたり、加工したり、熱器具に近づけたり、無理に曲げたり、ねじったり、引っ張ったり、重いものを乗せたり、束ねたり、挟み込んだり、机や椅子の脚で踏みつけたり、無理な力を加えない。) 傷んだまま使用すると、感電やショートして火災の原因となることがあります。
 ※電源コードや電源プラグの修理は、お買い上げの販売店にご相談ください。
- コンセントや配線器具の定格を超える使い方をしない。たこ足配線などで定格を超えると、発熱による火災の原因になることがあります。
 ※接続可能な最大消費電力または、定格電流を確認してから使用する。
- 布や紙など燃えやすいものを器具にかぶせない。
- 器具の隙間に金属類や燃えやすいものを入れない。火災や感電の原因となることがあります。
- 不安定な場所や、燃えやすいものの近くで使用しない。倒れたり、落ちたり、溶けたりして、火災、落下によるケガの原因となることがあります。
- 調光器と組み合わせて使用しない。調光機能付きスイッチなどと組み合わせて使用すると、火災の原因となることがあります。
- ぬれた手で電源プラグの抜き差しや、タッチスイッチを操作しない。感電の原因となることがあります。
- 器具の改造や部品交換をしない。火災や感電・落下によるケガの原因となることがあります。
- 電源プラグや差し込み口などのほこりは定期的にとる。ほこりなどがたまると、湿気などでショートして火災の原因となることがあります。
 ※電源プラグや差し込み口などを乾いた布で拭いてください。
- 電源タップやコンセントの差し込み口などに、水分やアルコールが付着しないよう注意する。水分やアルコールが侵入すると、ショートして火災の原因となることがあります。
- 電源プラグは根元まで確実に差し込む。差し込みが不完全ですと、ショートして火災の原因となることがあります。
 ※傷んだ電源プラグ、ゆるんだコンセントは使用しないでください。
- 電源プラグの抜き差しは、必ず AC アダプターの本体を持つ。電源コードを引っ張るとコードが破損し、火災や感電の原因となることがあります。
- AC アダプターは必ず付属のものを使用する。発熱による火災や破損による感電の原因となることがあります。
- 交流 100V で使用する。指定以外の電圧で使用すると、火災や感電の原因となることがあります。
- 異常を感じたら、速やかに電源プラグを抜く。異常状態が収まったことを確認して販売店またはお客様相談室にご相談ください。

注意 誤った取り扱いをしたときに、傷害または家屋、家財などの損害に結びつく可能性がある内容です。

- 温度の高くなるものを器具の近くに置かない。暖房器具の真横などに置かないでください。火災の原因となることがあります。(この製品は、5℃~35℃の温度範囲で使用してください。)
- LED 光源を直視しない。目の痛みの原因となることがあります。
- 浴室など湿気の多い場所や屋外で使用しない。
- お手入れの際、水洗いしない。この製品は非防水のため、火災や感電の原因となることがあります。
- 点灯中や消灯直後は点灯部に触らない。やけどの原因となることがあります。
- 照明器具には寿命があります。設置して8~10年経つと、外観に異常がなくても内部の劣化が進行しています。点検・交換してください。点検せずに長期間使い続けると、まれに、発煙、発火、感電などに至る恐れがあります。
- 1年に1回は、「安全チェックシート」により、自主点検してください。
- お手入れの際は、電源プラグを抜く。通電状態で行うと感電の原因となることがあります。
- 運搬の際は、器具と AC アダプターを持つ。通電状態で行うと感電の原因となることがあります。



各部の名称



付属品



製品の特徴

■目にやさしい…ブルーライト約70%低減で目にやさしい※1

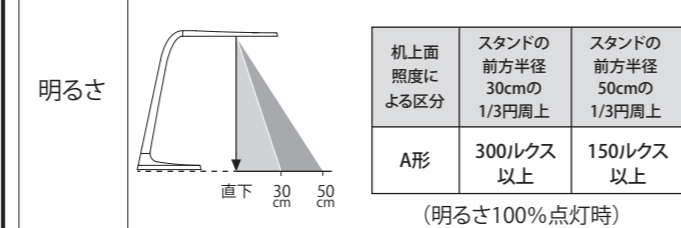
■集中力UP…メラトニン分泌抑制で集中力UP※2

■文字はっきり…よみかき光搭載で明るく文字が見やすい

「よみかき光」は、「光の性質」と「明るさ」を重視したあかりです。

- 光の性質
- 昼光色で文字はっきり!
 - 高演色で色あざやか!

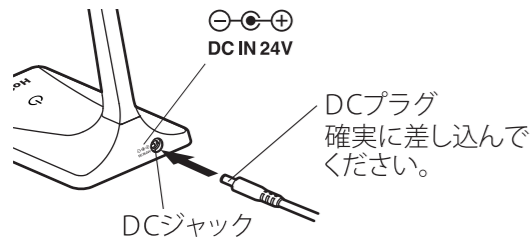
●LED卓上スタンドJIS規格 A形以上



(※1 旧商品HSD16012比較、※2 従来商品HSD16022比較) 詳細は弊社ホームページをご確認ください。

器具の使いかた

①ACアダプターのDCプラグをスタンドのDCジャックに確実に差し込んでください。

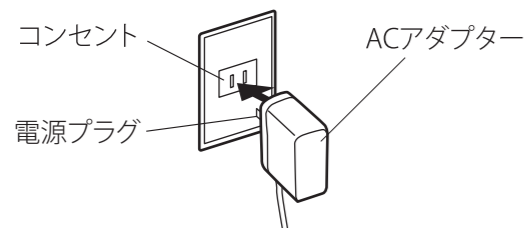


⚠注意 火災や感電、器具の故障の原因になります。

- DC24V 0.5A専用器具です。
- DCジャックには付属のACアダプター以外を差し込まないでください。
- ACアダプターは交流100V専用です。交流100V以外の電圧で使用しないでください。
- DCプラグを抜き差しするときは、必ず、先にACアダプターの電源プラグをコンセントから抜いてください。

②スタンドを安定した場所に設置してください。

③ACアダプターの電源プラグをコンセントに確実に差し込んでください。



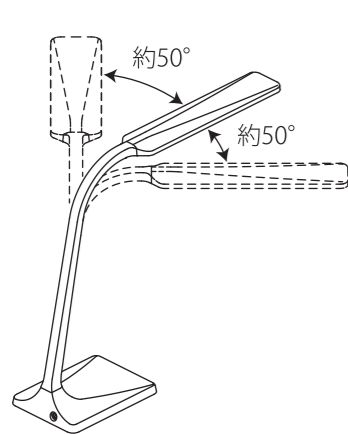
⚠注意 電源プラグの抜き差しは必ず、ACアダプターの本体を持って行ってください。

- 電源コードを引っ張るとコードを傷め、ショートによる火災や感電、器具の故障の原因になります。
- 電源コードの付け根が折れ曲がった状態で使用しないでください。

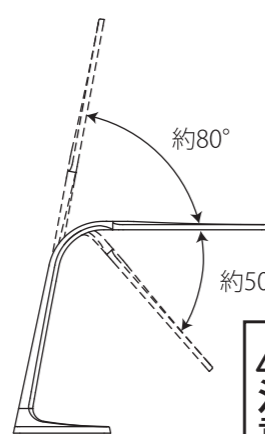


セードとアームの可動範囲

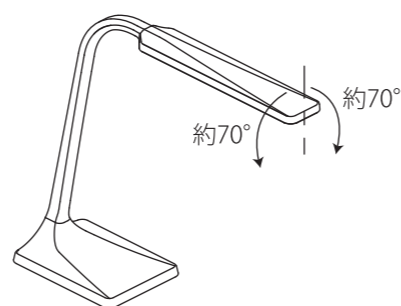
【横方向】



【縦方向】



【セード回転方向】

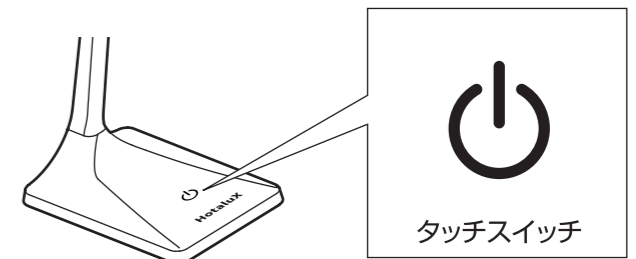


⚠注意

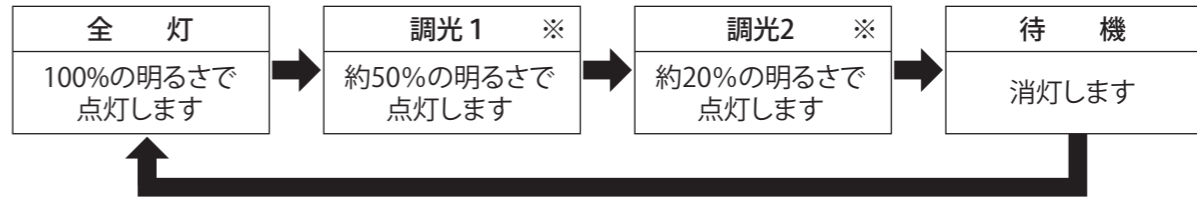
- セードを可動範囲を超えて使用しないでください。ケガ・器具の故障の原因となります。
- セードを可動方向以外に無理な力を加えないでください。ケガ・器具の故障の原因となります。

点灯・消灯のしかた

ベースのタッチスイッチに指で触れてください。触れるごとにLEDの点灯状態が次のように切り替わります。



※LEDのばらつきにより、±10%程度ばらつくことがあります。



《タッチスイッチの注意事項》

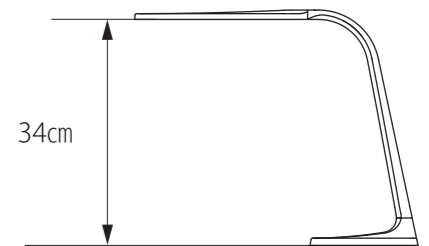
タッチスイッチは、高感度で微細な変化を感知します。下記のような使用状態では、正常に動作しない場合があります。

- 延長コードや特殊な電源を使用したとき。
- 急激な温度変化のある場所で使用したとき。
- 手全体で触れたり(2度触れを起こす)、手以外の物(手袋・ボールペンなど)で触れたとき。
- 電子機器などのノイズの影響を受けたとき。
- 人以外(ペットなど)が触れたとき。
- 乾燥した指先で触れたとき。

正しい使いかた

目の疲れを少なくするため、次のようにしてご使用ください。

- セードは下向きにしてLEDの光が直接目に入らない状態でご使用ください。
- 室内照明とスタンドを併用してご使用ください。
- 手もとを明るくご使用していただくために、右ききの方は左または左斜め前方に、左ききの方は右または右斜め前方に、置いてください。



定 格

形 式	定格電圧	定格周波数	定格消費電力	使用光源	電源コード	用途および適合規格
HSD16032	AC100V	50Hz/60Hz 共用	全灯時 6.2W 消灯時 0.5W	白色LED×18個	約1.5m	用途: 勉強用・読書用 適合規格: LEDスタンド照度JIS A形

●LED照明器具の光源の設計寿命は、40,000時間です。光源寿命とは点灯しなくなるまでの総点灯時間または、全光束が点灯初期の70%に下がるまでの総点灯時間のいずれか短い時間を推定したものです。
※40,000時間は、照明器具の寿命を保証するものではありません。

保証について(持込修理)

- 保証期間は、商品お買い上げ日から、LED光源及びLED電源(ACアダプター)は3年間、その他は1年間です。
- 保証の例外について
 - ・24時間連続使用など、1日20時間以上の長時間使用の場合は、上記の半分の期間とします。
 - ・機能に影響を与えない変色等の劣化は対象外とさせていただきます。
 - ・モジュール寿命(光束維持率70%)は、製品の寿命を保証するものではありません。
- 取扱説明書、本体添付ラベル等の注意事項による正常なご使用状態で保証期間内に故障した場合には、無料修理をさせていただきます。
 - 無料修理をご依頼になる場合には商品に本書を添えて頂き、お買い上げの販売店にお申し付けください。
 - ご転居またはご贈答品等で、お買い上げの販売店に無料修理をご依頼にならない場合には、修理受付センターにご相談ください。
 - 保証期間内でも次の場合には、有料とさせていただきます。
 - 使用上の誤り、あるいは改造や分解、不当な修理による故障および損傷。
 - お買い上げ後の取付け場所の移動、輸送、落下等による故障および損傷。
- 保証期間を過ぎていた場合は、お買い上げの販売店または修理受付センターにご相談ください。修理によって機能が維持できる場合は、ご希望により有料修理させていただきます。
 - 補修用部品の最低保有期間
 - 弊社は照明器具の製造打ち切り後、6年間保有しています。補修用部品とは、その商品の機能を維持するために必要な部品で、同等機能を有する代替部品も含まれます。
 - 修理のために取りはずした部品は、特段のお申し出がない場合は当社で引き取らせて頂きます。
- 火災、地震、水害、塩害、落雷、その他天災地変、異常電圧、指定外の使用電源(電圧・周波数)等による故障および損傷。
- 一般住宅用以外(例えば業務用)に使用された場合の故障および損傷。
- 車両、船舶等に搭載された場合に生ずる故障および損傷。
- 保証書のご提示がない場合。
- 施工上の不備に起因する故障および損傷。
- 法令、取扱説明書で要求される保守点検を行わない事による故障および損傷。
- 日本国内以外での使用による故障および損傷。

This warranty is valid only in Japan
- 商品の引き取りで修理を行った場合の引き取り料については、お客様の負担となります。
- 修理の際、弊社の品質基準に適合した再利用部品を使用する場合があります。
- 照明器具には寿命があります。一般的な使用状態で、照明器具の寿命は、8年から10年です。
- この保証書は本書に明示した期間、条件のもとにおいて無料修理をお約束するものです。従って、この保証書によってお客様の法律上の権利を制限するものではありませんので、保証期間経過後の修理等について、ご不明の場合は、お買い上げの販売店または修理受付センターにご相談ください。その際は、器具の形名、お買い上げ時期をお忘れなくお知らせください。

《個人情報の取り扱いについて》

- 保証書にご記入頂いた住所等の情報は、保証期間内のサービス活動およびその後の安全点検活動のために利用させて頂く場合がありますので、ご了承ください。
- 上記利用目的のために、当社が業務を委託する事業者に対し、必要なおお客様の個人情報を開示する場合がございますが、この場合、当該事業者に対して当該個人情報の厳重な管理を求め、上記利用目的以外での使用を行わせないように致しますので、ご了承ください。