

### LED高輝度誘導灯（天井直付・吊下・（壁直付）兼用形）

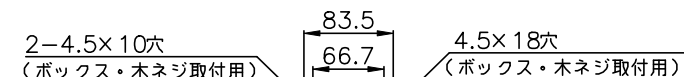
定格電圧：AC100V 定格電力1.1W  
 適合ランプ：FK91111A（LED内蔵）同梱  
 器具質量：0.8Kg（表示板含）  
 自己点検機能付：点検スイッチを5秒押した後に再度点検スイッチを押す。  
 （リモコン対応）又はリモコンの点検スイッチを押すと、自動的に定格時間非常点灯し  
 蓄電池の状況の結果をLED（緑）にて表示させます。  
 天井面取付金具（同梱）



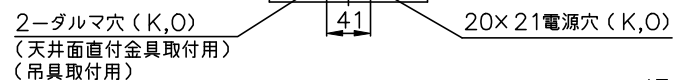
C級 避難口/通路誘導灯  
 型式認定番号  
 1AS111-3618

公共施設用器具

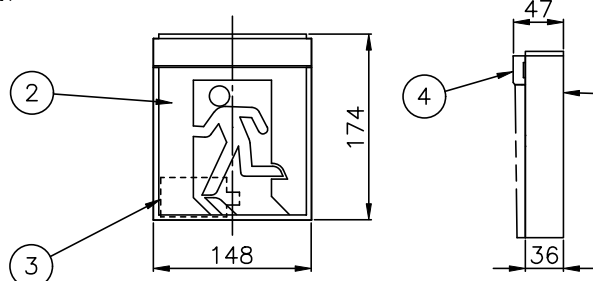
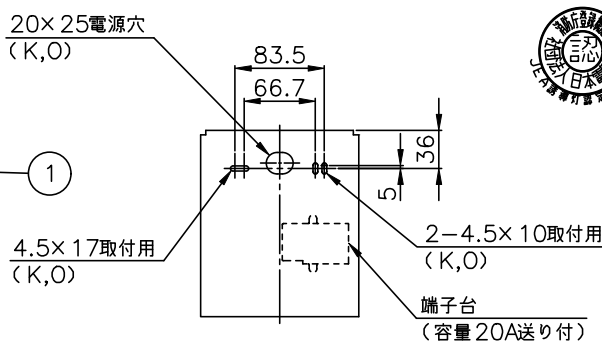
SH1-FBF20-C（避難口）  
 SH1-FSF20-C（避難口）  
 ST1-FBF22-C（通路）  
 ST1-FSF22-C（通路）



天井面取付金具



2-ダルマ穴（K,O）  
（天井面直付金具取付用）  
（吊具取付用）

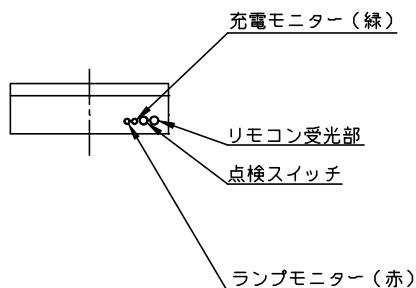


②

④

①

③



#### 安全に関するご注意

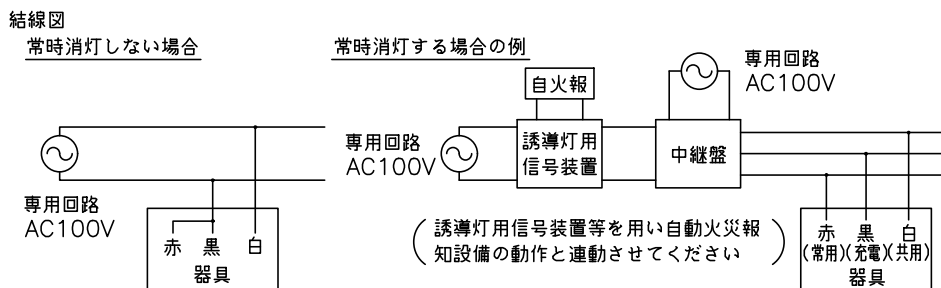
- 一般屋内用器具です。屋外や水気・湿気のある場所では使用しないでください。絶縁不良による感電の原因となります。
- 電源穴・取付穴を通じて取付面裏側から水気・湿気が入る可能性のある場合には防水シール材等できまを埋めてください。防水が不完全な場合、浸水による感電・火災の原因となります。
- 直射日光の当たる場所では使用しないでください。過熱による変色・変形・火災の原因となります。
- 壁直付、天井直付または吊具による吊り下げ専用器具です。指定方法以外の取り付けをしないでください。落下・火災の原因となります。

#### 使用上のご注意

1. インバータ器具ですので以下の事項にご注意ください。
  - ・ ラジオ、TVや赤外線リモコン方式の機器は照明器具から離してご使用ください。
  - ・ 雑音が入ったり、正常に動作しない場合があります。
  - ・ 同時通訳機等の誘導無線をご使用になれる場合、雑音が入る場合があります。
 事前に確認し、対策を講じてください。
2. この器具は、常時、連続点灯して使用してください。常時、消灯して使用される場合は、事前に所轄消防署の了解を得てください。
3. 雨水のかかる恐れのある場所には、防水型の使用をお勧めします。

適合品番	
表示板	KCK10300, KCK10305 KCK10316, KCK10317, KCK10318
吊具	LZF0161-50, LZF0151-50
リモコン	FSK90910K（パナソニック製）

誘導灯の区分	C級
表示面の寸法（m）	たて × よこ 0.13 × 0.13
表示面の明るさ（カンデラ）	避難口：1.5以上 通路：5以上
蓄電池の容量	20分間



10						電池内蔵型 片面型 C級 MZND5161K-2S	尺 度 1/5	承 認 藤 原 検 図	設 計 山 本	番 号 LF-997109B	コ ード 06434589
9											
8						株式会社ホタルクス					
7											
6											
5											
4	カセット式ランプ	ポリカボネート	1	ホワイト							
3	蓄電池	1.2V700mAh	1	FK722							
2	表示板			（別売）							
1	本 体	ポリカボネート	1	ホワイト							
番号	名 称	材 質	数 量	備 考							