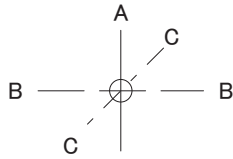


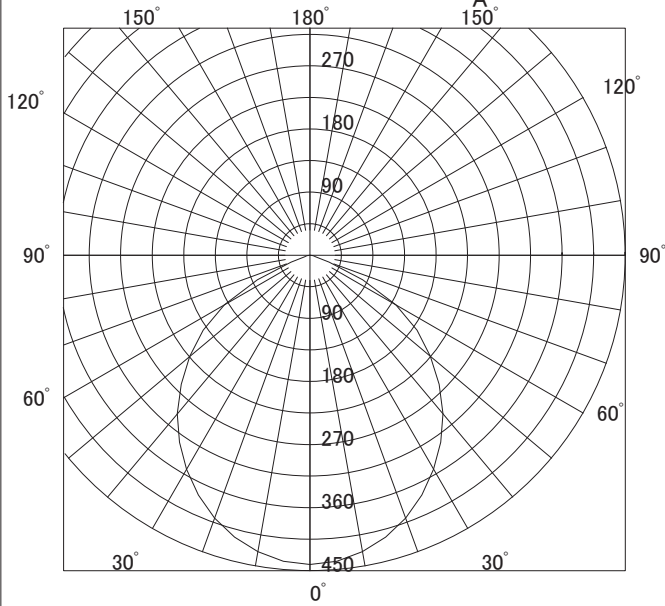
MRB15028W2/N-8

○諸特性

光源		LED1580lm N				
最大 取付 間隔	高さ	1.5m	2.0m	2.5m	3.0m	
	A-A	1.78m	2.38m	2.97m	3.57m	
	B-B	1.78m	2.38m	2.97m	3.57m	
器具効率	上方光束	下方光束		計		
	0.0%	100.0%		100.0%		
保守率	良い	0.810	普通	0.770	悪い	0.680

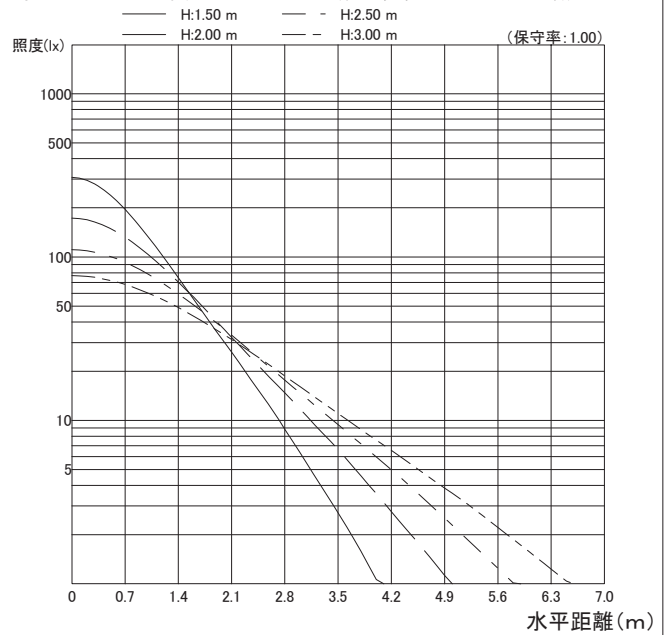


○配光曲線図 (cd/1000lm)



○直射水平面照度

(ランプ光束: 1580 × 1 = 1580lm/台)



作業面照明率(×0.01)

反射率(%)			室指数												
天井	壁	床	0.4	0.6	0.8	1.0	1.25	1.5	2.0	2.5	3.0	4.0	5.0	7.0	10.0
80	70	30	48	67	78	87	95	100	107	112	115	119	122	124	126
		10	45	62	71	78	85	88	94	97	99	101	103	104	106
	50	30	35	53	64	74	83	89	98	104	108	113	117	120	123
		10	34	50	60	68	76	81	87	92	95	98	100	102	104
70	30	30	28	45	55	65	75	81	90	97	102	108	112	117	121
		10	27	43	53	61	70	75	82	88	91	95	98	100	103
	10	30	23	39	47	56	65	70	78	84	88	92	95	99	101
		10	23	39	47	56	65	70	78	84	88	92	95	99	101
50	70	30	47	65	75	84	92	97	104	109	111	115	117	120	122
		10	44	60	69	76	83	87	92	96	98	100	102	103	104
	50	30	34	52	63	72	82	87	95	101	105	110	113	116	119
		10	33	50	59	68	76	80	87	91	94	97	99	101	103
30	30	30	27	44	54	64	74	79	89	95	99	105	109	113	117
		10	27	43	52	61	70	74	82	87	90	94	97	100	102
	10	30	23	38	47	56	65	70	78	84	87	92	94	98	100
		10	23	38	47	56	65	70	78	84	87	92	94	98	100
0	50	30	34	51	61	70	79	83	91	96	99	104	106	109	112
		10	33	49	58	66	74	78	85	89	92	95	97	99	101
	30	30	27	44	53	62	72	77	85	91	95	100	103	107	110
		10	27	43	52	60	69	73	81	86	89	92	95	98	100
30	30	27	43	52	61	70	75	82	88	91	95	98	101	103	
	10	26	42	51	60	68	72	79	84	87	91	93	96	98	
10	30	22	38	47	55	64	69	76	82	85	89	92	95	97	
	10	22	38	47	55	64	69	76	82	85	89	92	95	97	
0	0	0	21	36	45	53	62	67	74	79	82	86	89	92	94