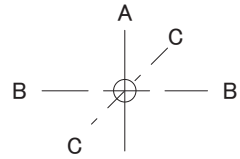


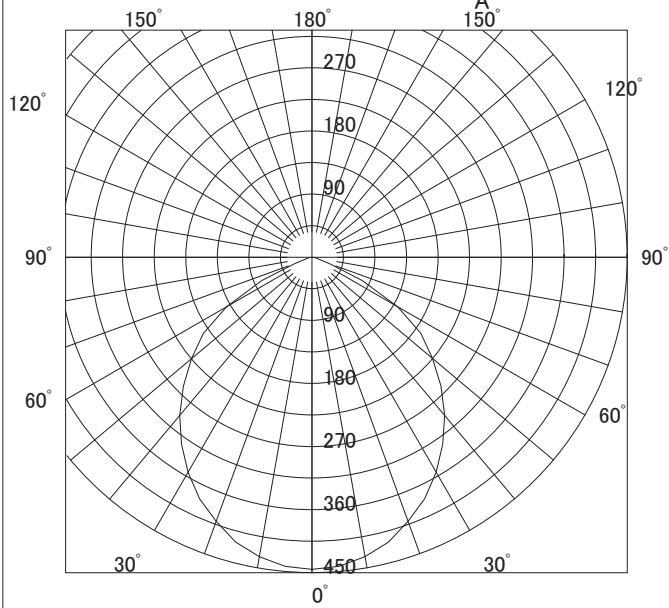
MRB10028W2/N-8

○諸特性

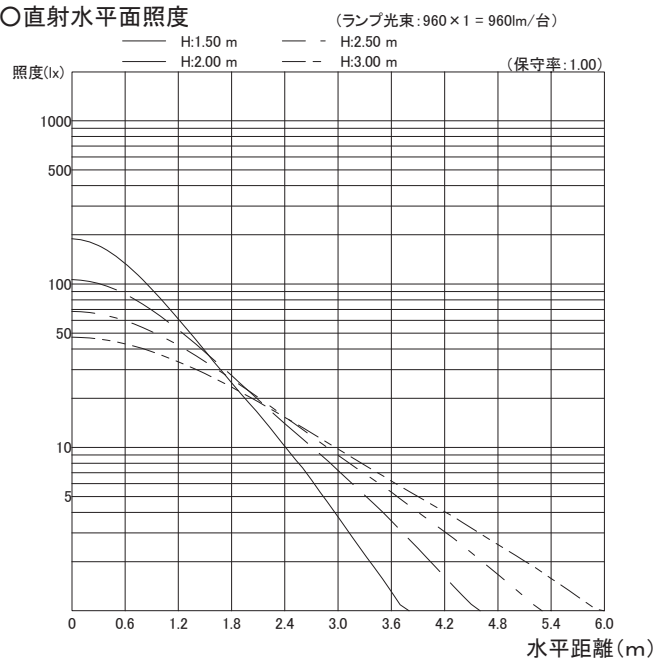
光源		LED960lm N				
最大 取付 間隔	高さ	1.5m	2.0m	2.5m	3.0m	
	A-A	1.77m	2.37m	2.96m	3.55m	
	B-B	1.77m	2.37m	2.96m	3.55m	
器具効率	上方光束	下方光束		計		
	0.0%	100.0%		100.0%		
保守率	良い	0.810	普通	0.770	悪い	0.680



○配光曲線図 (cd/1000lm)



○直射水平面照度



作業面照明率(×0.01)

反射率(%)			室指数												
天井	壁	床	0.4	0.6	0.8	1.0	1.25	1.5	2.0	2.5	3.0	4.0	5.0	7.0	10.0
80	70	30	48	67	78	87	95	100	108	112	115	119	122	124	126
		10	45	62	71	78	85	88	94	97	99	101	103	104	106
	50	30	35	53	64	74	84	89	98	104	108	113	117	120	123
		10	34	51	60	68	77	81	88	92	95	98	100	102	104
70	70	30	28	45	55	65	75	81	90	97	102	108	112	117	121
		10	27	44	53	62	70	75	83	88	91	95	98	100	103
	50	30	34	52	63	72	82	87	96	101	105	110	113	116	119
		10	33	50	59	68	76	80	87	91	94	97	99	101	103
50	70	30	27	45	55	64	74	80	89	95	100	105	109	113	117
		10	27	43	52	61	70	75	82	87	90	94	97	100	102
	50	30	34	51	61	70	79	84	91	96	100	104	106	109	112
		10	33	49	58	66	74	78	85	89	92	95	97	99	101
30	30	30	27	44	53	63	72	77	86	92	95	100	103	107	110
		10	27	43	52	60	69	74	81	86	89	92	95	98	100
	10	10	23	38	47	56	65	70	77	83	86	90	93	96	99
0	0	30	27	43	52	61	70	75	83	88	91	95	98	101	103
		10	26	42	51	60	68	73	80	84	87	91	93	96	98
0	0	0	21	37	45	54	62	67	74	80	83	87	89	92	94