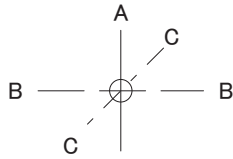


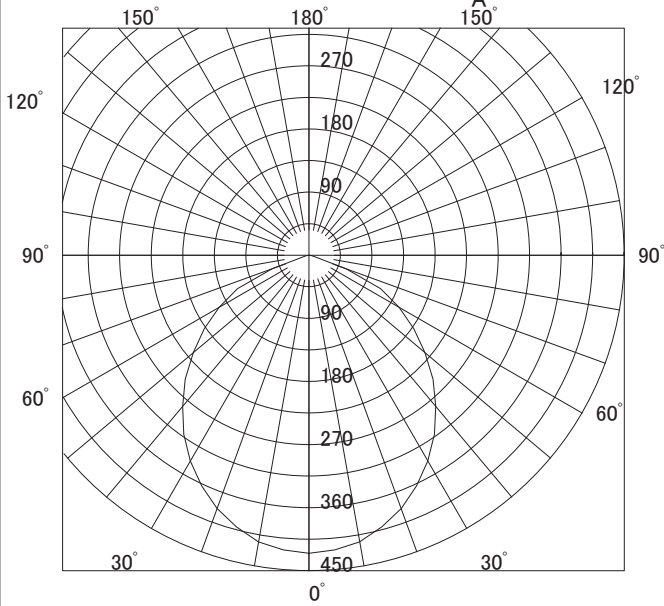
MRB15028W3/L-8

○諸特性

光源		LED1390lm L				
最大 取付 間隔	高さ	1.5m	2.0m	2.5m	3.0m	
	A-A	1.78m	2.37m	2.97m	3.56m	
	B-B	1.78m	2.37m	2.97m	3.56m	
器具効率	上方光束	下方光束		計		
	0.0%	100.0%		100.0%		
保守率	良い	0.810	普通	0.770	悪い	0.680

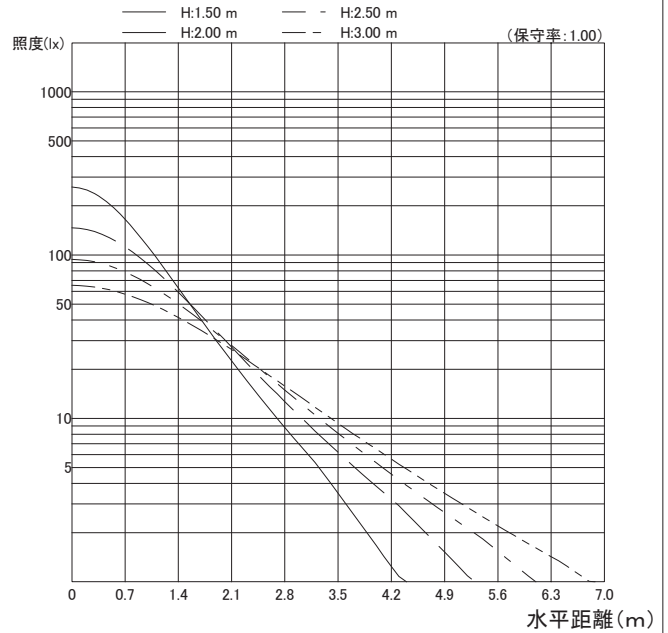


○配光曲線図 (cd/1000lm)



○直射水平面照度

(ランプ光束: 1390 × 1 = 1390lm/台)



作業面照明率(×0.01)

反射率(%)			室指数												
天井	壁	床	0.4	0.6	0.8	1.0	1.25	1.5	2.0	2.5	3.0	4.0	5.0	7.0	10.0
80	70	30	48	66	77	86	94	99	107	112	115	119	121	124	126
		10	45	61	70	77	84	87	93	96	98	101	103	105	106
	50	30	34	52	63	72	82	88	97	103	107	113	116	121	124
		10	33	50	59	67	75	80	86	91	94	98	100	103	104
70	30	30	27	44	54	63	73	79	89	96	101	107	112	117	121
		10	27	42	51	60	69	73	81	87	90	95	97	101	103
	10	30	22	38	46	55	64	69	77	83	87	92	95	99	102
		10	22	37	46	54	63	68	76	82	86	91	94	98	101
50	50	30	33	50	59	68	77	82	90	95	99	103	106	109	112
		10	32	48	57	65	73	77	84	88	91	94	97	99	101
	30	30	27	43	52	61	70	75	84	90	94	100	103	107	110
		10	26	42	50	59	67	72	79	85	88	92	95	98	100
30	30	26	42	51	60	68	73	81	87	90	95	98	101	104	
	10	26	41	50	58	66	71	78	83	86	90	93	96	98	
0	0	30	22	37	45	54	62	67	75	81	84	88	91	95	97
		10	22	37	45	54	62	67	75	81	84	88	91	95	97
0	0	0	21	35	43	52	60	65	73	78	82	86	89	92	94