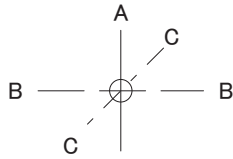


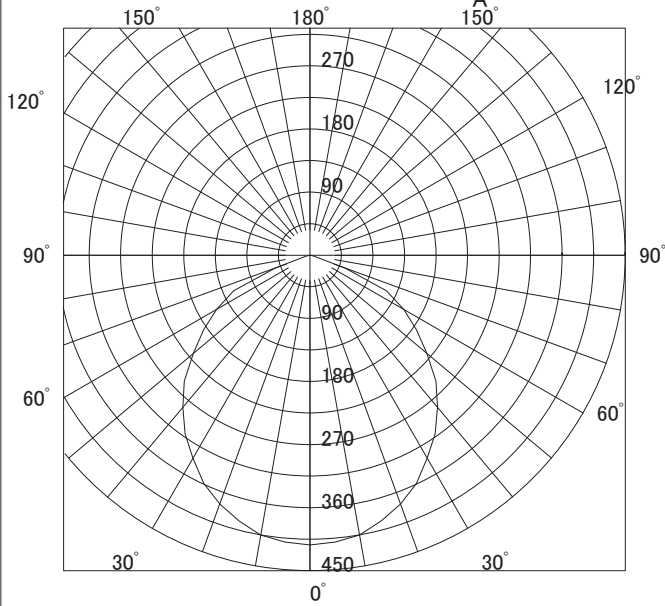
MRB06028W3/L-8

○諸特性

光源		LED540lm L				
最大 取付 間隔	高さ	1.5m	2.0m	2.5m	3.0m	
	A-A	1.81m	2.41m	3.01m	3.61m	
	B-B	1.81m	2.41m	3.01m	3.61m	
器具効率	上方光束	下方光束		計		
	0.0%	100.0%		100.0%		
保守率	良い	0.810	普通	0.770	悪い	0.680

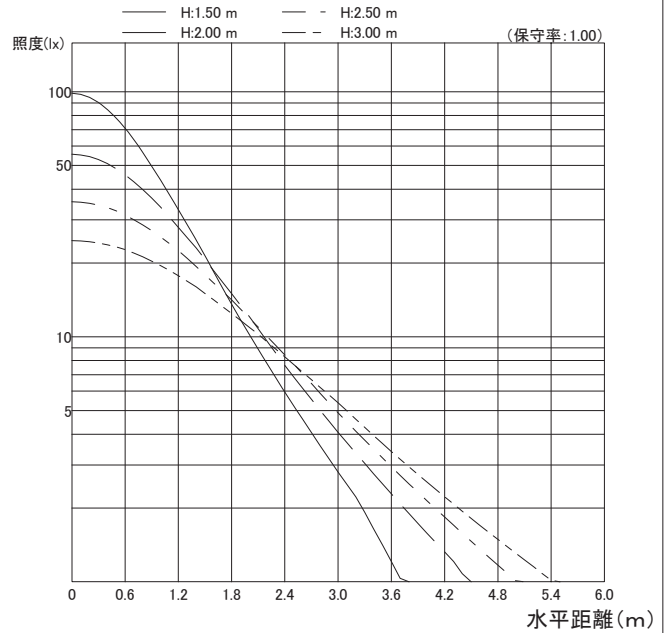


○配光曲線図 (cd/1000lm)



○直射水平面照度

(ランプ光束: 540 × 1 = 540lm/台)



作業面照明率(×0.01)

反射率(%)			室指数												
天井	壁	床	0.4	0.6	0.8	1.0	1.25	1.5	2.0	2.5	3.0	4.0	5.0	7.0	10.0
80	70	30	47	66	76	85	94	99	107	112	115	119	121	124	127
		10	44	61	69	77	83	87	93	96	98	101	103	105	106
	50	30	34	52	62	72	82	87	97	103	107	113	116	121	124
		10	33	49	58	67	75	79	86	91	94	98	100	103	104
70	70	30	27	43	53	63	73	79	89	96	101	108	112	117	121
		10	26	42	51	60	68	73	81	87	90	95	97	101	103
	50	30	46	64	74	83	91	96	103	108	111	115	117	120	122
		10	44	59	68	75	82	86	91	95	97	100	101	103	105
50	50	30	34	51	61	71	80	86	94	100	104	109	113	117	120
		10	33	49	58	66	74	79	85	90	93	97	99	101	103
	30	30	27	43	53	62	72	78	87	94	99	105	109	114	117
		10	26	42	51	59	68	73	80	86	89	94	97	100	102
30	50	30	33	50	59	68	77	82	90	95	99	103	106	109	112
		10	32	48	56	64	72	77	83	88	91	95	97	99	101
	30	30	26	42	52	61	70	75	84	90	94	100	103	107	110
		10	26	41	50	58	67	72	79	85	88	92	95	98	100
0	0	30	26	42	50	59	68	73	81	87	90	95	98	101	104
		10	26	41	49	58	66	71	78	83	86	90	93	96	98
0	0	0	20	35	43	51	60	65	72	78	82	86	89	92	95