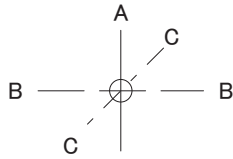


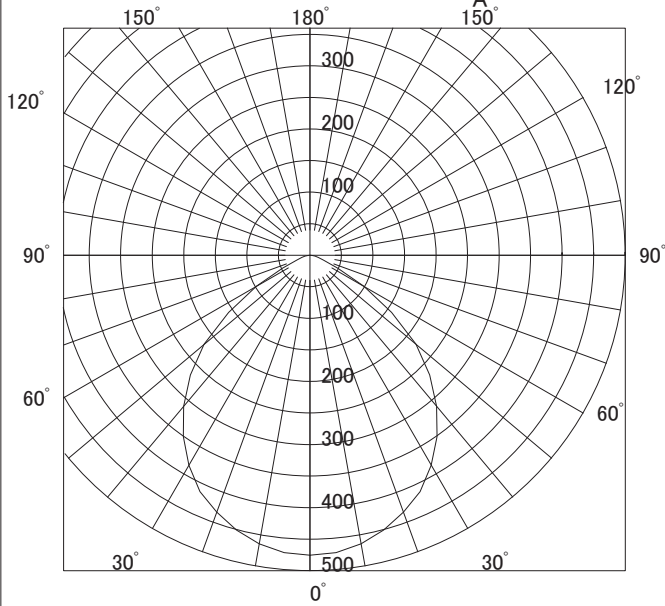
MRB20028W1/W-8

○諸特性

光源		LED1830lm W				
最大 取付 間隔	高さ	1.5m	2.0m	2.5m	3.0m	
	A-A	1.80m	2.40m	3.00m	3.60m	
	B-B	1.80m	2.40m	3.00m	3.60m	
器具効率	上方光束	下方光束		計		
	0.0%	100.0%		100.0%		
保守率	良い	0.810	普通	0.770	悪い	0.680

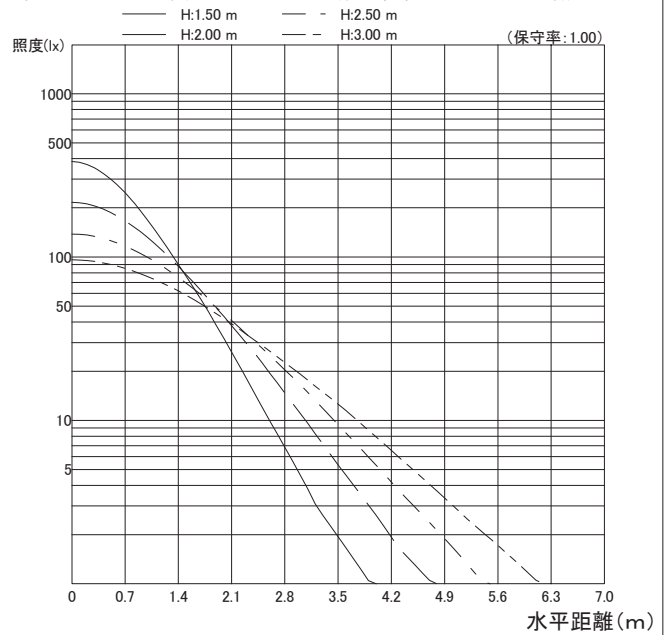


○配光曲線図 (cd/1000lm)



○直射水平面照度

(ランプ光束: 1830 × 1 = 1830lm/台)



作業面照明率(×0.01)

反射率(%)			室指数												
天井	壁	床	0.4	0.6	0.8	1.0	1.25	1.5	2.0	2.5	3.0	4.0	5.0	7.0	10.0
80	70	30	50	69	80	89	97	102	109	113	116	120	122	124	126
		10	47	64	72	80	86	90	95	98	100	102	103	105	106
	50	30	37	56	66	76	86	91	99	105	109	114	117	121	123
		10	36	53	62	71	79	83	89	93	95	99	100	103	104
70	30	30	30	48	58	68	78	83	92	99	103	109	113	117	121
		10	29	47	56	64	73	77	84	89	92	96	98	101	103
	10	70	49	68	78	86	94	99	105	110	112	115	118	120	122
		10	46	63	71	78	85	88	93	96	98	100	102	103	104
50	50	30	37	55	65	75	84	89	97	103	106	110	113	117	119
		10	35	53	62	70	78	82	88	92	94	97	99	101	103
	30	30	30	48	57	67	77	82	90	97	101	106	109	114	117
		10	29	46	55	64	72	77	84	88	91	95	97	100	102
30	50	30	36	54	63	72	81	85	93	98	100	104	107	109	112
		10	35	52	60	69	76	80	86	90	93	95	97	99	101
	30	30	29	47	56	65	75	79	87	93	96	101	104	107	110
		10	29	46	55	63	71	76	82	87	90	93	95	98	100
10	30	25	42	50	59	68	72	79	84	87	91	94	96	99	
	10	25	42	50	58	67	71	78	83	86	88	92	94	96	98
0	30	23	40	48	57	65	69	76	81	84	87	90	92	95	97
	10	23	40	48	57	65	69	76	81	84	87	90	92	95	97